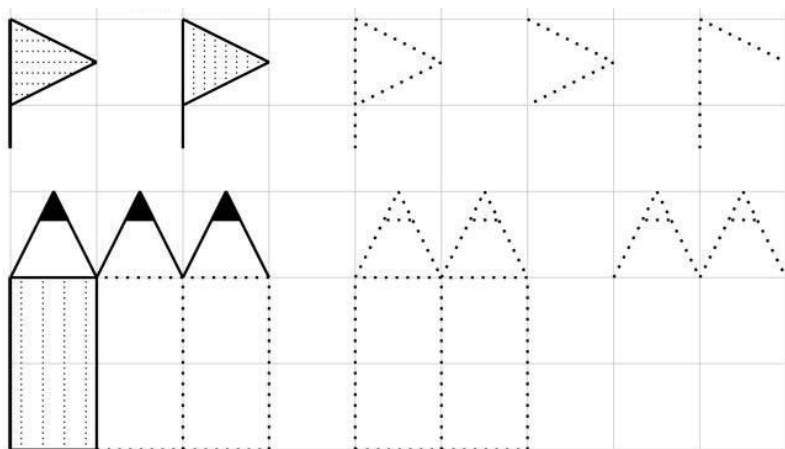


ФОРМИРОВАНИЕ ГРАФО-МОТОРНЫХ НАВЫКОВ У ДОШКОЛЬНИКОВ

Воспитатель первой
квалификационной категории
МБДОУ «Детский сад №3»
Терского района пгт. Умба
Рахаева Яна Олеговна





- Игры, презентации на сайтах www.logozavr.ru, viki.rdf.ru
- Упражнения и игры на развитие графомоторных навыков <https://logopedprofiportal.ru>
- Двигательное упражнение «Колечки»
https://uchebnik.mos.ru/moderator_materials/material_view/atomic_objects/3672741
- Двигательное упражнение «Игра на флейте»
https://uchebnik.mos.ru/moderator_materials/material_view/atomic_objects/3684567

Видеосерия упражнений «Школа послушного карандаша» для развития графомоторных навыков <https://mosmetod.ru/metodicheskoe-prostranstvo/shkola-dlya-vsekh/metodicheskie-materialy/videoseriya-uprazhnenij-shkola-poslushnogo-karandasha-dlya-razvitiya-grafomotornykh-navykov.html>

Серия упражнений «Школа послушного карандаша» для развития графомоторных навыков включает 20 видеофрагментов, объединённых в группы. В каждую группу включено одно двигательное упражнение для развития мелкой моторики и одно письменное задание с рабочим листом для формирования графических навыков.


Двигательные упражнения и письменные задания выполняются детьми самостоятельно после предварительного просмотра видеофрагментов. Общая продолжительность выполнения одного двигательного упражнения и одного письменного задания – 10–15 минут.

Материалы размещены в Библиотеке Московской электронной школы.

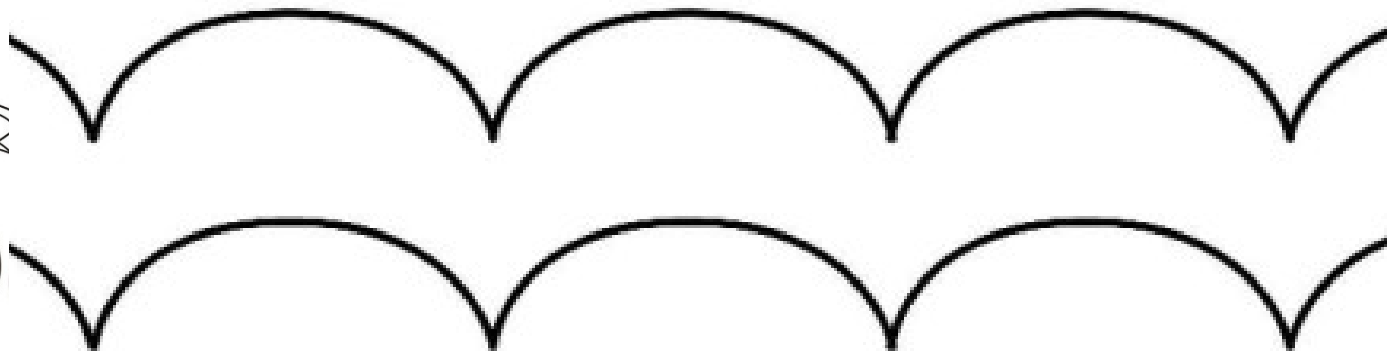
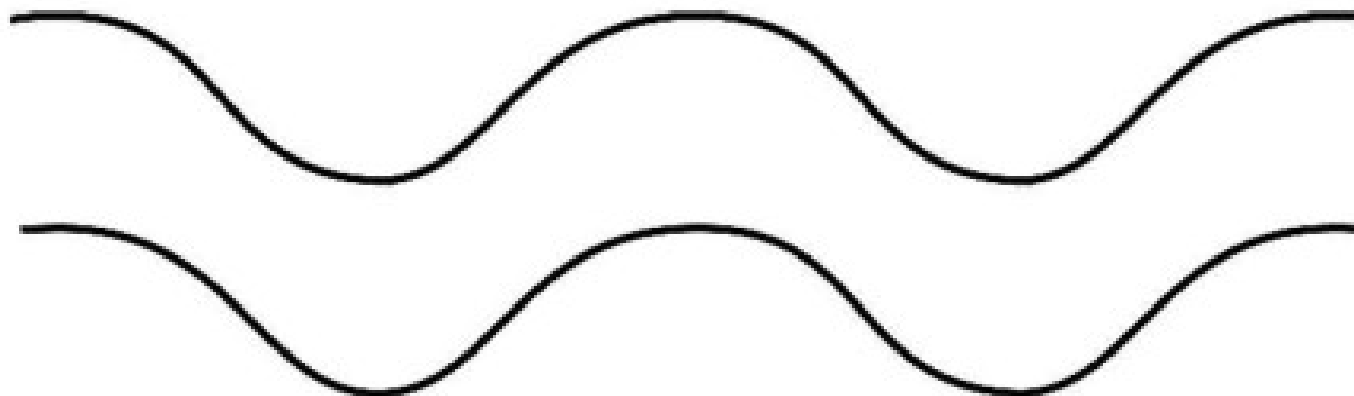
Проведи по дорожкам и назови кто что ест



Помоги дождику пролиться на землю. Проведи прямые линии по пунктирам, не отрывая пальчик от экрана.

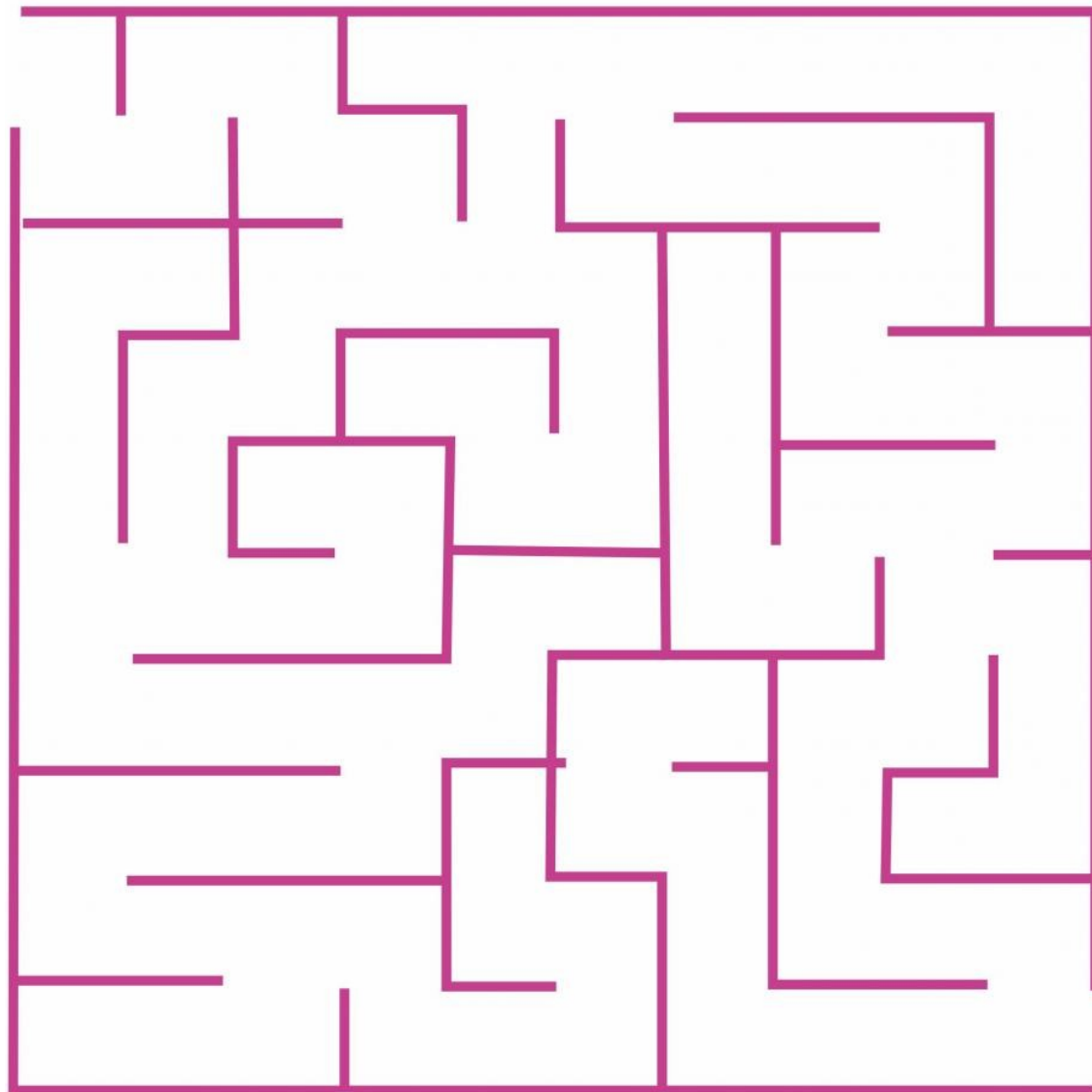


Обведи дорожки не касаясь линий





Помоги зайке доскакать до морковки



Тестит

