


УЧИМСЯ РИСОВАТЬ ПО ОБРАЗЦУ

- Обведи пальчиком.






- Обведи карандашом. Старайся не отрывать его от бумаги.







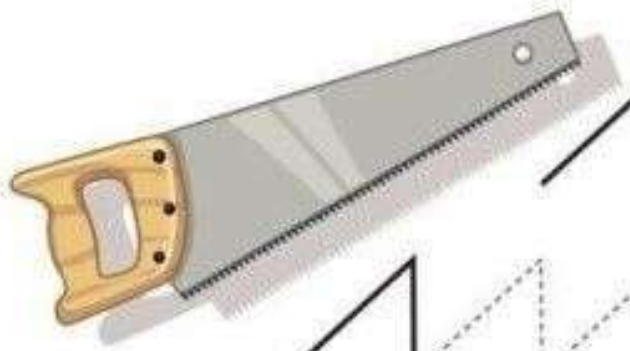
- А теперь попробуй нарисовать линию самостоятельно: помоги ёжику добраться до яблока.

















Предложите ребёнку “пройти по дорожкам”.
Малыш должен уметь проводить прямые
горизонтальные линии, не выходя за края
“дорожки”.



Two horizontal lines forming a track. A dashed line with an arrowhead at the end is positioned between the two lines, starting from the hedgehog and pointing towards the right.



Two horizontal lines forming a track. A dashed line with an arrowhead at the end is positioned between the two lines, starting from the squirrel and pointing towards the right.




Two horizontal lines forming a track. A dashed line with an arrowhead at the end is positioned between the two lines, starting from the rabbit and pointing towards the right.



Two horizontal lines forming a track. A dashed line with an arrowhead at the end is positioned between the two lines, starting from the mouse and pointing towards the right.






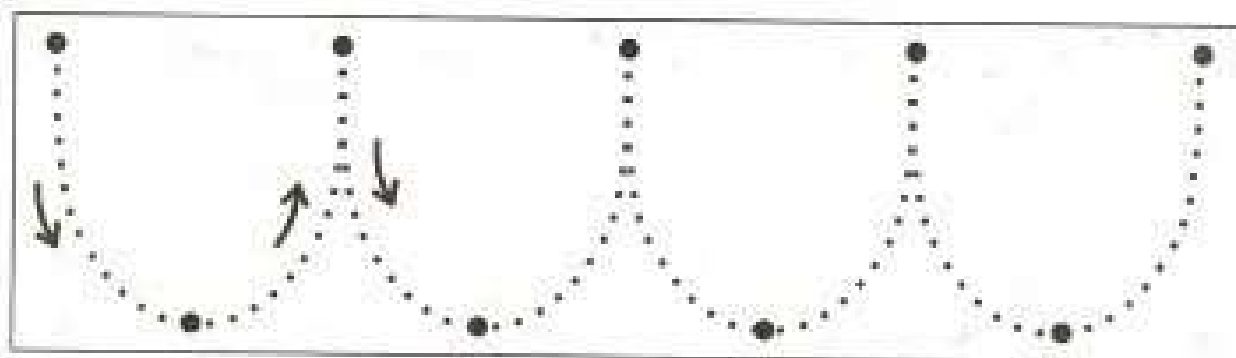


УЧИМСЯ РИСОВАТЬ ПО ОБРАЗЦУ


- Обведи пальчиком.

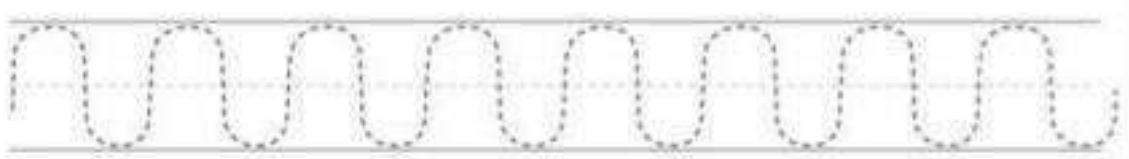

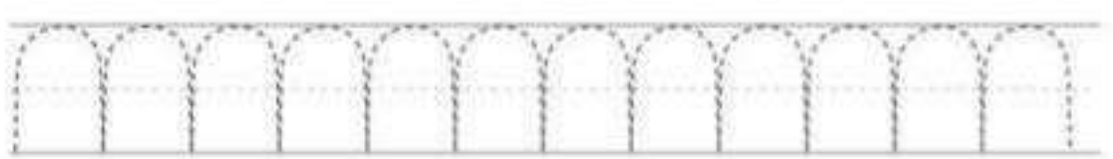
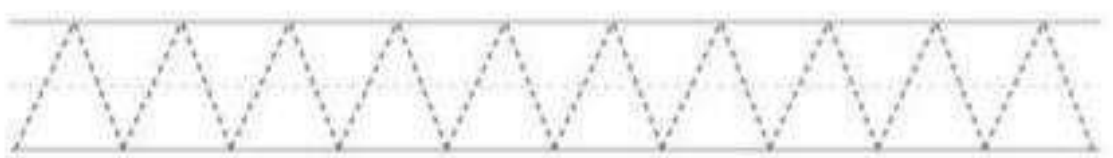
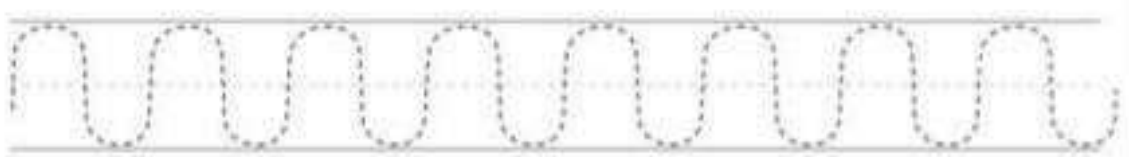


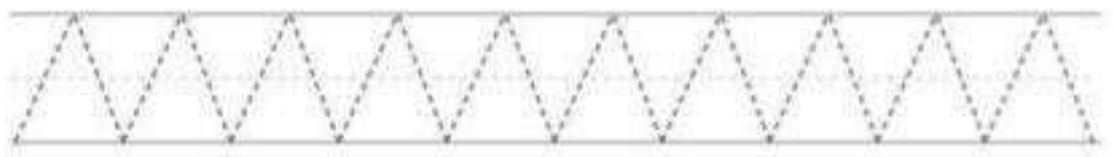
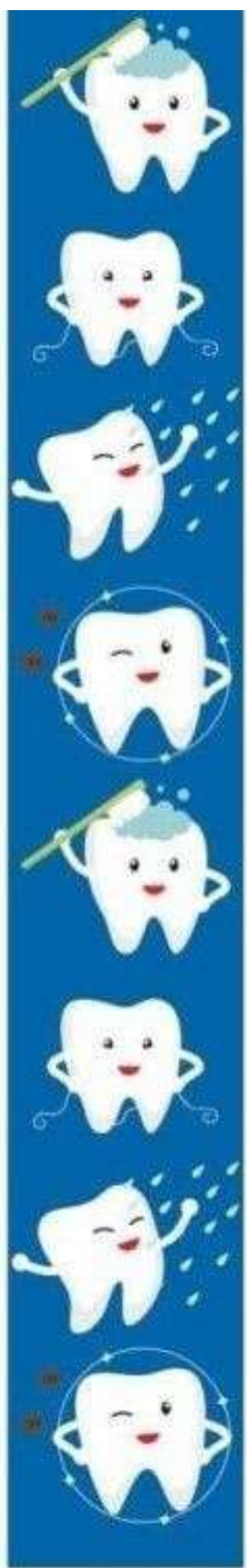



- Обведи карандашом. Старайся не отрывать его от бумаги.

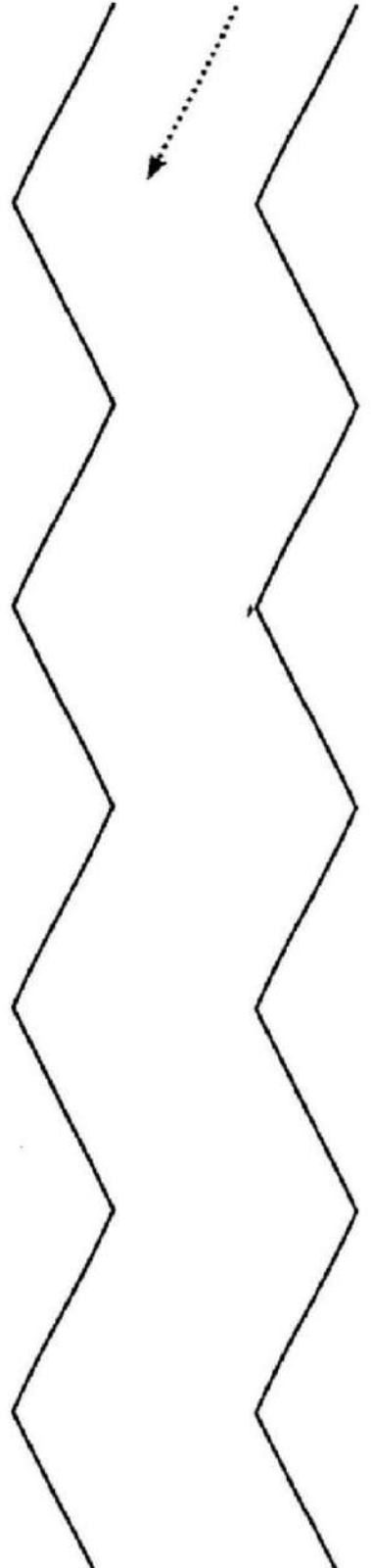

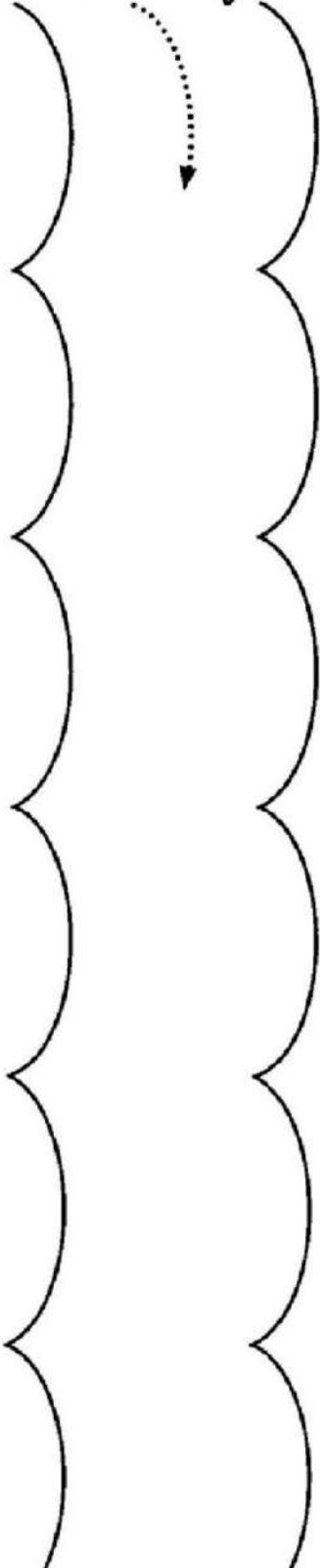



- А теперь попробуй нарисовать линию самостоятельно: помоги свинье добраться до желудей.


















УЧИМСЯ РИСОВАТЬ ПО ОБРАЗЦУ


- Обведи пальчиком.





- Обведи карандашом. Старайся не отрывать его от бумаги.





- А теперь попробуй нарисовать линию самостоятельно: помоги белочке добраться до шишки.












УЧИМСЯ РИСОВАТЬ ПО ОБРАЗЦУ


- Обведи пальчиком.



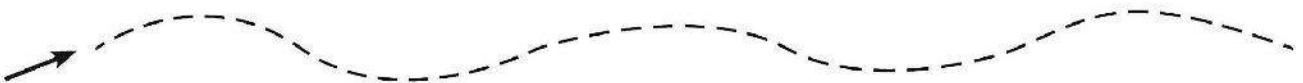

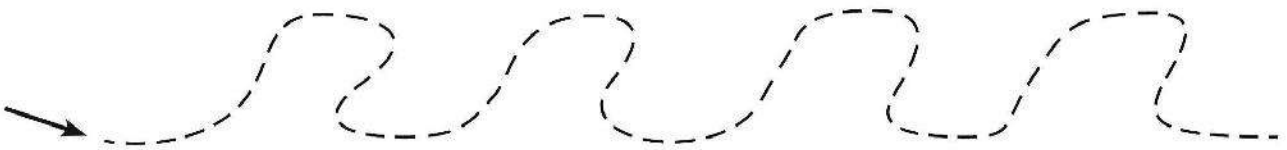

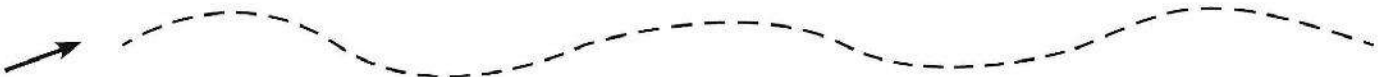
- Обведи карандашом. Старайся не отрывать его от бумаги.





- А теперь попробуй нарисовать линию самостоятельно: помоги цыплёнку добраться до мамы-курицы.



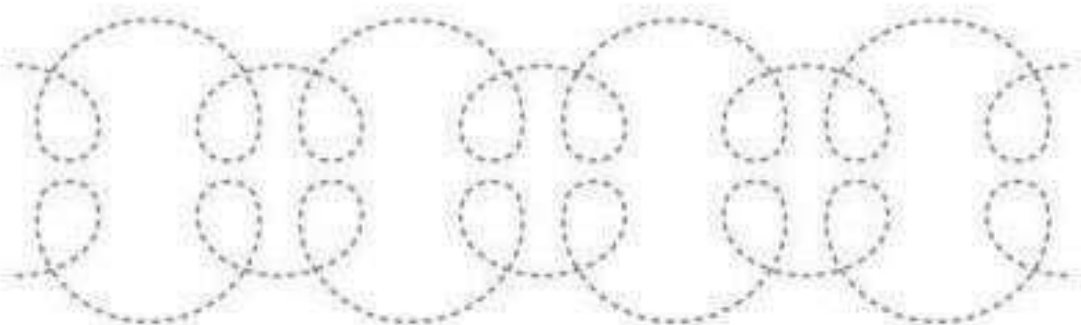








• Обведи линии.










УЧИМСЯ РИСОВАТЬ ПО ОБРАЗЦУ


- Обведи пальчиком.



- Обведи карандашом. Старайся не отрывать его от бумаги.




- А теперь попробуй нарисовать линию самостоятельно: помоги Шарику добраться до косточки.






УЧИМСЯ РИСОВАТЬ ПО ОБРАЗЦУ



- Обведи пальчиком.




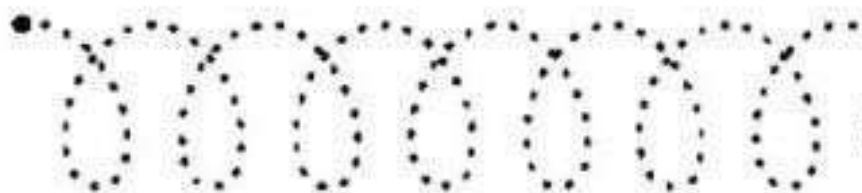




- Обведи карандашом. Старайся не отрывать его от бумаги.




- А теперь попробуй нарисовать линию самостоятельно: помоги медведю добраться до малины.






УЧИМСЯ РИСОВАТЬ ПО ОБРАЗЦУ

- Обведи пальчиком.



- Обведи карандашом. Старайся не отрывать его от бумаги.



- А теперь попробуй нарисовать линию самостоятельно: помоги козе добраться до капусты.

